

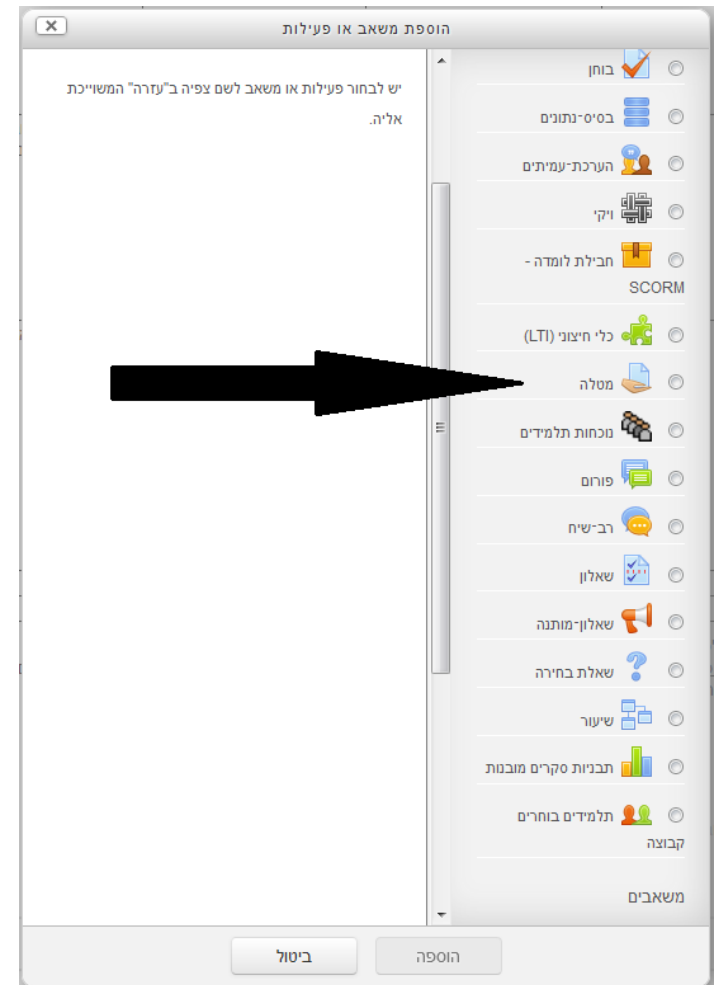
הסברים על הגשת ש"ב במערכת המודל של הטכניון

- פתיחת מטלת ההגשה ע"י המורה
- קביעת תאריכי ההגשה והוספת הסברים נלווים
- סימון המטלה כקובץ PDF וקביעת סוג המשוב
- שימוש בעורך PDF מובנה למתן משוב
- דחיית הגשה
- מתן ציונים וכתובת הערות



פתיחת מטלת ההגשה

- ליחצו על הכפתור "הפעלת עריכה" בצד השמאלי העליון של המסך.
- הוסיפו "הוספת משאב או פעילות" בתחתית הבלוק שבו תרצו שהקישור למטלה יופיע. ביחרו במשאב מסוג "מטלה".



- בתיבת הדו-שיח שנפתחת, כיתבו את שם המטלה ובתיבת הטקסט "הנחייה למטלה" יש לפרט את מהות המטלה. סימון V כבתמונה, יוסיף את הפירוט של המטלה בהמשך לשם בעמוד הראשי של הקורס. בנוסף, ניתן להוסיף קובץ שאלות או כל חומר אחר ע"י גרירתו ושיחרור לתוך התיבה שבתחתית המסך.

הוספת מטלה

תצוגה מורחבת

הגדרות כלליות

שם המטלה * ש"ב 1

הנחייה למטלה * פסקה

הצגת הנחייה בעמוד הראשי של הקורס

קבצים נוספים

הגודל המירבי לקבצים חדשים: 500MB

קבצים

ניתן להעתיק קבצים מהמחשב האישי לריבוי זה, על ידי גרירה ושחרור.

- בתת-קטגוריה "זמינות" ביחרו את התאריך והזמן שהמטלה תיפתח לסטודנטים ואת תאריך סיום ההגשה. המערכת תמשיך לקבל הגשות לאחר תאריך זה, אך תציין שהמטלה הוגשה באיחור. "מועד הגשה סופי" זהו מועד שלאחריו המערכת תחסום את ההגשה לגמרי.
- סמנו "קבצי הגשה" ו"הגשת קובץ PDF" על מנת לחייב הגשת ש"ב סרוקים בפורמט זה.

זמינות

אפשר הגשות מ 1 יולי 2015 00:00 פעיל

עד לתאריך 8 יולי 2015 00:00 פעיל

מועד הגשה סופי 1 יולי 2015 10:00 פעיל

הגדת התיאור באופן קבוע

סוגי מענה (הגשות)

סוגי מענה (הגשות) סקסט מקוון קבצי הגשה הגשת קובץ PDF

הגבלת מילים פעיל

מספר מירבי של קבצים מועלים 1

גודל הגשה מירבי קורס הגבלת העלאה (500MB)

מספר העלאות קבצי PDF מירבי 8

גודל הגשה מירבי 500MB

צרוף עמוד פתיח

נפח מירבי של הקבצים: 500MB, מספר מירבי של קבצים מנוורפים: 1

ניתן להעתיק קבצים מהמחשב האישי לרכיב זה, על ידי גרירה ושחרור.

- יש לסמן V ליד "משוב PDF מכוון" כדי שתוכלו להוסיף הערות או ציון על גבי קובץ ה-pdf שהוגש.

הסבר מפורט על הגדרות נוספות נמצא בקישור

https://docs.moodle.org/28/en/Assignment_settings

The screenshot shows the Moodle Assignment Settings page. The 'סוגי משוב' (Feedback Types) section is expanded, showing several options. The 'משוב PDF מכוון' (Directed PDF Feedback) checkbox is checked and circled in red. Other options include 'הזנת ציונים במצב לא-מקוון בעזרת גיליון-ציונים אלקטרוני' (Enter grades in non-online mode using an electronic grade sheet), 'משובים כהערות (מקוונות)' (Feedback as comments (online)), and 'משובים בקבצים' (Feedback in files). The 'הערה בגוף ההגשה' (Comment in the submission) dropdown is set to 'לא' (No). The 'הגדרות הגשה' (Submission Settings) section is also expanded, showing options for 'מחייב את הסטודנטים ללחוץ על כפתור "שלח הגשה למתן ציון"' (Require students to click the "Submit assignment for grading" button), 'נדרשת הסכמה מצד הסטודנטים להצהרת ההגשה' (Students must agree to the submission statement), 'מנגנון הגשה חוזרת' (Resubmission mechanism) set to 'אוטומטית עד ציון עובר' (Automatic until passing grade), and 'מספר נסיונות מירבי' (Maximum number of attempts) set to 'לא מוגבל' (Unlimited). The bottom of the page features a navigation bar with buttons for 'שמירת שינויים וחזרה לקורס' (Save changes and return to course), 'שמירת השינויים והצגתם' (Save changes and display), and 'ביטול' (Cancel).

מסך הגשה של סטודנט

- ברגע שהסטודנט ילחץ על הקישור למטלה באתר, יופיע מסך סטטוס הגשה כמופיע מטה
- פרטי ההגשה המופיעים: הסברים נלווים למטלה, האם כבר הגיש ומה הציון שקיבל, מהו הדד-ליין להגשה, האם ניתנה הארכה
- יוכל ללחוץ על הכפתור "הוספת הגשה" להעלאת קובץ PDF סרוק (מסומן ע"י חץ אדום)

מטלה לדוגמא 25

הסבר לדוגמא - הגישו עד 24.10.15

מצב הגשה

| | |
|---------------------|-------------------|
| מצב ההגשה | אין נסיגות |
| מצב מתן הציון | לא ניתן ציון |
| עד לתאריך | 00:00, 20/10/2015 |
| הארכת מועד הגשה | 20:45, 25/10/2015 |
| זמן ההגשה (הראשוני) | 12 ימים |
| עדכון אחרון | 20:51, 13/10/2015 |
| הערות להגשה | הערות (0) ◀ |

הוספת הגשה



ערוך שינויים בהגשה שלי

קישור ל-DE

ניווט

ניהול

- במסך שייפתח יוכל להעלות את הקובץ ע"י גרירה לתיבה ולחיצה "שמירת שינויים"
- מיד עם הגשת הקובץ הוא יקבל הודעה על כך בדוא"ל

מטלה לדוגמא 25

הסבר לדוגמא - הגישו עד 24.10.15

קישור ל-CE

פירוט

תהליך



קבצים



HW-sample.pdf

ביטול

שמירת שינויים

מסך ההגשות של המורה

- המורה יכול להגיע למסך ההגשות של כל הסטודנטים הרשומים ע"י לחיצה על המטלה. במסך זה ניתן:
 - לחסום או לפתוח את ההגשות, וכן לתת הארכת זמן **באופן פרטני** ע"י תפריט (ראה חץ אדום בתמונה למטה)
 - לתת ציון ומשוב ע"י לחיצה על הכפתור (ראה חץ ירוק בתמונה למטה)
- מטלה לדוגמא 25**

פעולת מתן ציון

בחירה...

| שם פרטי / שם משפחה | תמונת משתמש | בחירה | משוב | מבחן | עיונים | עריכה | עדכון אחרון (הגשה) | הערות | קובץ PDF | הגשת |
|---------------------------|-------------|-------------------------------------|--------------------------|--------------------------|--------------------------|--------------------------|--------------------|-----------|--------------------------|----------------|
| dshafer@tx.technion.ac.il | דניאל שפר | <input checked="" type="checkbox"/> | <input type="checkbox"/> | <input type="checkbox"/> | <input type="checkbox"/> | <input type="checkbox"/> | 13/10/2015 21:02 | הערות (0) | <input type="checkbox"/> | הוגש למתן ציון |
| jacky.weint@mail.ru | student 1 | <input type="checkbox"/> | <input type="checkbox"/> | <input type="checkbox"/> | <input type="checkbox"/> | <input type="checkbox"/> | | | <input type="checkbox"/> | אין הגשה |
| nivawen@gmail.com | student 2 | <input type="checkbox"/> | <input type="checkbox"/> | <input type="checkbox"/> | <input type="checkbox"/> | <input type="checkbox"/> | | | <input type="checkbox"/> | אין הגשה |

עם הנבחרים...
נעילת הגשות
נעילת הגשות פתיחת ההגשות
מתן הארכת זמן

אפשרויות

- ניתן להזין את הציון בחלון המתאים (המסומן בחץ כחול)
- ניתן גם לתת הערות נוספות בעזרת עורך PDF מובנה (המסומן בחץ אדום)
- בסוף אפשר לשמור ולחזור לרשימת הסטודנטים וההגשות, או לעבור למסך הערכה של הסטודנט הבא (הכפתורים מסומנים בחץ ירוק)

ציונים

ציונים

➔

➔

? ציון מתוך 100

- הציון הנוכחי בגליון הציונים

1 מתוך ס"ה 3

הפעל עורך PDF...

?

🔗

▼

ציון מתוך 100

הציון הנוכחי בגליון הציונים

מתן ציון לסטודנט

מתן הערות מקוונות למסמך PDF

הודעה לסטודנטים

ביטול
שמירה והצגת הבא
שמירת שינויים

הבא

←

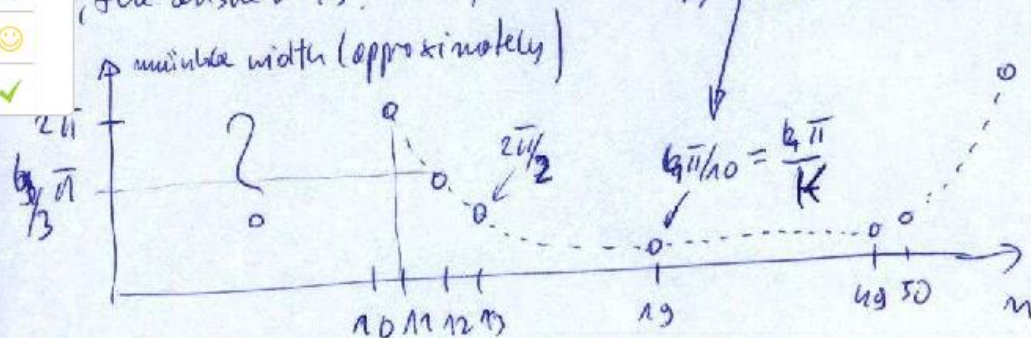
משוב למטלה מוגשת

המורה יכול לתת משוב על המטלה בנוסף לציון. המשוב יכול להיות ע"י הערות על קובץ pdf או הערות שיופיעו ליד הציון.

מתן הערות בקובץ pdf
ע"י לחיצה על "הפעל
עורך pdf" שבו
האפשרויות נראות
בתפריט.

- אפשר לסמן תשובות נכונות ושגויות ע"י הצורות בתפריט השמאלי למעלה
- אפשר לסמן חלקים במסמך ע"י צורות גיאומטריות - קווים ישרים, עיגולים/אליפסות ומלבנים (תפריט אמצעי למעלה)
- ניתן להוסיף טקסט חופשי במיקום מסוים ע"י בחירה של תיבת טקסט

the answer is: a) sketch b) here



b) Rectangular window is the best (as to the mainlobe width)
Any other will have wider mainlobe

A longer window (K bigger) $\rightarrow \frac{4\pi}{K}$ smaller ...

A shorter window ...

d)
$$\sin(\theta_0 \cdot n) = \frac{e^{+i\theta_0 n} - e^{-i\theta_0 n}}{2j}$$

The sign is wrong


$$X(e^{i\theta_0} n) = \frac{1}{2j} \left(\sum_{\substack{\text{in the window} \\ \text{over } n}} e^{+i\theta_0 r} \cdot e^{-i\theta_0 r} + \sum_{\substack{\text{in the window} \\ n}} e^{-i\theta_0 r} \cdot e^{-i\theta_0 r} \right)$$

$$\downarrow \qquad \qquad \downarrow$$

$$1 \qquad + \qquad e^{-i2\theta_0 r}$$

- הסטודנט מקבל הודאה בדוא"ל על כך שהמטלה נבדקה.
- כדי לראות את הציון עם ההערות לידו (במידה שנכתבו) ואת ההערות בקובץ עצמו הוא צריך ללחוץ על שם המטלה.

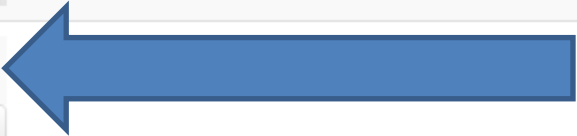
משוב

| | |
|---------------------------------------------------------------------------------------------------|---------------|
| 100.00 / 95.00 | ציונים |
| 21:50 , 13/10/2015 | הציון ניתן על |
| ריבה קרייזלמן  | נבדק על-ידי |

מתן הערות מקוונות למסמך PDF

pdf.0_14433603_דניאל שפר 

צפיה במתן הערות מקוונות למסמך PDF



כללי

- סטודנטים יכולים לסרוק את שיעורי הבית בכל מכונת צילום בפקולטה, בחינם (כלומר, ללא שימוש בכרטיס אשראי או סטודנט), גם בעזרת סריקה עם הזנה של כמה דפים (feeder).
- בידקו בתחילת הסמסטר שקיבלתם הרשאות מורה בקורס, ואם לא – פנו לתמיכה
- תמיכת מודל בטכניון ניתנת ע"י קידום ההוראה. אשת הקשר לטיפול בבעיות או תקלות היא: אולגה OlgaC@Technion.ac.il טלפון: 2726