



תהליך התזה – סטודנט



התמצאות וכניסה למערכת:

היכנס אל פורטל הטכניון – **לחץ כאן** למעבר לאתר דרך קישור



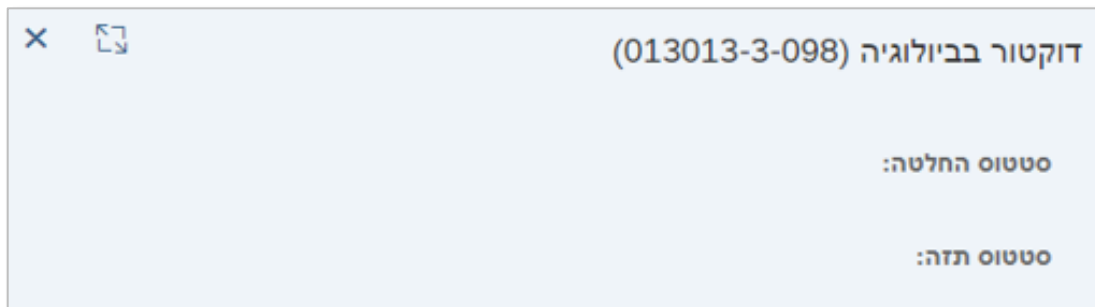
לחץ על לשונית **קמפוס** בחלק העליון של המסך



לחץ על **התזות שלי** התזות שלי



חלקו העליון של המסך מציג את מסלול הלימודים שלך ושני סטטוסים המתעדכנים עם התקדמות תהליך התזה:
סטטוס החלטה – סטטוס כללי המגדיר באחריות מי השלב הבא בתהליך
סטטוס תזה – מציג את השלב הנוכחי בתהליך התזה



המסך מחולק לפי 5 לשוניות עם נתונים ופעולות שונות לביצוע:

הצעה לנושא מחקר/תאור תמציתי | הארכת מועד הגשת התזה | תזה | תיקונים לתזה | ציונים

- 1. הצעה לנושא מחקר / תיאור תמציתי** – סטטוס, תאריכים, שפה וכותרת ההצעה
אופן הגשת בקשה לשינוי תאריך הגשת נושא המחקר / תיאור תמציתי. **הסבר בעמ' 2**
אופן העלאת קבצי ההצעה. **הסבר בעמ' 3**
- 2. הארכת מועד הגשת התזה** – אופן הגשת בקשה לשינוי תאריך ההגשה. **הסבר בעמ' 2**
- 3. תזה** – סטטוס בדיקת התזה והעלאת קבצי עבודת התזה. **הסבר בעמ' 4**
- 4. תיקונים לתזה** – הגשת קבצי התיקונים והתזה המתוקנת לאחר בחינת הגמר. **הסבר בעמ' 5**
- 5. ציונים** – ציוני הבחינות השונות והתזה מתעדכנים בלשונית זו. **הסבר בעמ' 6**





תהליך בקשה לדחיית תאריך הגשה



תהליך בקשת דחיית מועד הגשת נושא המחקר / תיאור תמציתי

ודחיית הגשת עבודת התזה זהים.

כנס אל הלשונית הרלוונטית:

עבור דחיית תאריך הגשת **נושא מחקר** / **תיאור תמציתי** לחץ על **הצעה לנושא מחקר/תיאור תמציתי**



עבור דחיית תאריך הגשת **עבודת התזה** לחץ על **הארכת מועד הגשת התזה**

מלא את הבקשה לפי ההוראות המפורטות בהמשך העמוד



הפקולטה וביה"ס יבחנו את הבקשה, רק לאחר אישור ביה"ס תאריך ההגשה החדש יתעדכן



1

תאריך מבוקש	סיבה	סוג מסמך	תאריך הגשה	סטטוס	סטטוס סיבה	תאריך החלטה
אין נתונים						

להגשת בקשת הארכה לחץ על **בקשת הארכה**, תיפתח החלונית הבאה:

1

2

הארכת מועד הגשת ההצעה

תאריך להגשת הצעת מחקר: יום ג', 30.07.2024

תאריך מבוקש: לדוגמה יום ג', 31.12.2024

סיבה:

סיבה להארכת תאריך הגשת ההצעה: עיין...

לבטל בקשת הארכה

לחץ על לבחירת התאריך הרצוי (בקש תמיד את היום האחרון של החודש המבוקש לדוגמה 31.12.2024)

להצגת הנחיות ודגשים לחץ על

בחר את הסיבה לדחיית ההגשה ולחץ על **עיין...** להעלאת מכתב ובו פירוט הסיבה לבקשת דחיית ההגשה

להגשה לחץ על **בקשת הארכה**

לאחר בחינת הבקשה ע"י הפקולטה וביה"ס לתארים מתקדמים סטטוס הבקשה ישתנה,

בכל שינוי סטטוס תתקבל הודעה במייל הטכניוני שלך.

תהליך הגשת הצעת נושא מחקר / תיאור תמציתי

שים ♥ סטודנט לא יכול להגיש הצעה ללא ציון עובר בקורס אתיקה



כנס אל לשונית הצעה לנושא מחקר/תאור תמציתי



מלא את נתוני הצעת המחקר שלך (שפה, סוג תזה וכותרות) וצרף את מסמכי ההצעה



הפקולטה וביה"ס יבחנו את ההצעה, רק לאחר אישור ביה"ס ההצעה מאושרת באופן סופי



1

הצעה לנושא מחקר/תאור תמציתי

הגשת/עריכת הצעה

הגשת/עריכת הצעה

להגשת ההצעה

לחץ על צור הצעה

1

תיפתח חלונית

הגשת / עריכת הצעה

2

הגשת/עריכת הצעה

נתוני הצעה

*שפת תזה:

*סוג תזה:

*כותרת התזה (אנגלית):

*כותרת התזה (עברית):

קבצי הצעות

*קובץ הצעה:

*טופס הצעת נושא מחקר- מגווסטר:

*אישור מנחה וסגן דיקן:

הגשת הצעה

לבסיל

מלא את הנתונים הבאים:
שפה, סוג התזה, כותרת בעברית
ובאנגלית

(נתונים אלה הם שדות חובה)

2

להצגת הנחיות ודגשים לחץ על

לצירוף מסמכי ההצעה לחץ על

(עליך לצרף את כל המסמכים

המצוינים במסך זה)

להגשה לחץ על הגשת הצעה

לאחר בחינת הצעת המחקר ע"י הפקולטה וביה"ס לתארים מתקדמים סטטוס ההצעה ישתנה בהתאם,
בכל שינוי סטטוס תתקבל הודעה במייל הטכניוני שלך.

במידה ונתוני ההצעה שמילאת / המסמכים שצירפת אינם תקינים, עליך לתקן ולהעלות מחדש לפי ההערות.

3

תהליך הגשת התזה

שים לב! התהליך הזה במסלול דוקטור ומגיסטר עם תזה



- כנס אל לשונית תזה
- צרך את עבודת התזה ומסמכי החובה ע"פ ההוראות המפורטות בהמשך העמוד
- ביה"ס יבחן את התזה, רק לאחר אישור ביה"ס מסמכי התזה מאושרים באופן סופי
- הבוחנים יבצעו בדיקה והערכת תזה, בחינת הגמר תתקיים לאחר אישור הבוחנים

1

להגשת ההצעה


לחץ על  ,

1

תיפתח חלונת הגשת / עריכת תזה

2

מלא את הנתונים הבאים:

- סמן ✓ בתיבה לאישור הפרטים 
- להצגת הנחיות ודגשים לחץ על 
- לצירוף מסמכים לחץ על 
- להגשה לחץ על 

2

לאחר בחינת המסמכים ע"י ביה"ס לתארים מתקדמים והבוחנים סטטוס ההצעה ישתנה בהתאם, בכל שינוי סטטוס תתקבל הודעה במייל הטכנוני שלך.

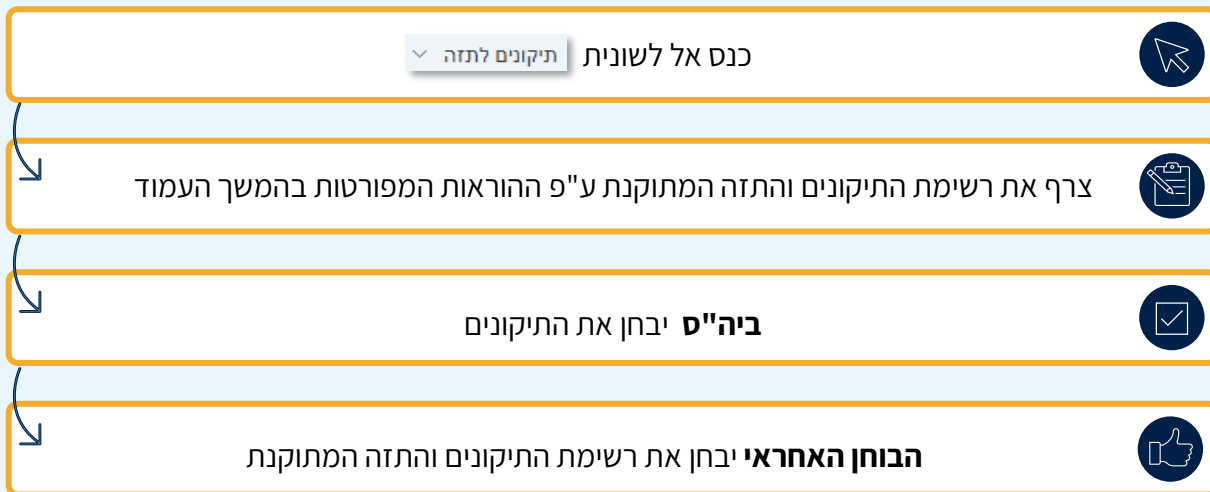
במידה ונתוני ההצעה שמילאת / המסמכים שצירפת אינם תקינים, עליך **לתקן ולהעלות מחדש** לפי ההערות.



תהליך הגשת תיקונים לתזה לאחר בחינת הגמר



שים ♥ התהליך זהה במסלול דוקטור ומגיסטר עם תזה



רק לאחר אישור התיקונים תהליך התזה מסתיים בהצלחה 😊

1

סטטוס הגשת התיקונים

תאריך יעד של הגשת תיקונים: יום א', 22.12.2024
סטטוס הגשת תיקונים: עמד בבחינה בתיקונים מהותיים

בוחנים לאישור התיקונים

תאריך החלטה	סטטוס	בוחן
יום א', 27.10.2024	בוחן נדרש לאישור תיקונים	EMPLOYEE TECHNION

רשימת תיקונים

העלאת רשימת תיקונים

1

להגשת התיקונים

לחץ על העלאת רשימת תיקונים

תיפתח חלונת העלאת מסמכי עדכון

2

מלא את הנתונים הבאים:

להצגת הנחיות ודגשים לחץ על

לצירוף מסמכים לחץ על

להגשה לחץ על **שלח מסמכי עדכון**

2

העלה מסמכי עדכון

מסמכי תיקונים

רשימת תיקונים* עיון...

תזה (PDF)*: עיון...

לכטל שלח מסמכי עדכון

לאחר בחינת המסמכים ע"י ביה"ס לתארים מתקדמים והבוחן, סטטוס ההצעה ישתנה בהתאם. בכל שינוי סטטוס תתקבל הודעה במייל הטכניוני שלך.

במידה ונתוני ההצעה שמילאת / המסמכים שצירפת אינם תקינים, עליך **לתקן ולהעלות מחדש** לפי ההערות.



ציוני התזה והבחינות השונות מתעדכנים עם התקדמות תהליך התזה

כנס אל לשונית **ציונים**, הציונים השונים מתעדכנים ברשימה זו:



ציונים		
תאריך הערכה	ציון	סוג הערכה
יום ה', 21.03.2024	עובר	ציון סופי
יום ה', 21.03.2024	עובר	בחינת מועמדות סופית
יום ד', 20.03.2024	נכשל	בחינת מועמדות ראשונה
יום ה', 21.03.2024	עובר	בחינת מועמדות חוזרת
יום א', 05.03.2023	עובר	בחינת גמר סופית
יום א', 05.03.2023	עובר	בחינת גמר ראשונה
		בחינת גמר חוזרת

שים ❤️ רק במסלול דוקטורט מתקיימת בחינת מועמדות

