



תהליך רישום למקצוע

במערכת הרישום יש אפשרות לסמן ולשמור מקצועות לפני פתיחת חלון הרישום.
לאחר פתיחת החלון ניתן להירשם לכל המקצועות שנשמרו.
פרטים מלאים על כל התהליך בהמשך החוברת.

התחברות לפורטל הטכניון

כניסה לקטלוג הקורסים המקוון
פירוט בעמוד 2

איתור המקצוע הרצוי
פירוט בעמוד 2 סעיפים 2 + 3

שמירת המקצוע הרצוי בפריטים שנבחרו
פירוט בעמוד 2 סעיף 4

בלשונית פריטים שנבחרו ללחוץ על הרשם למקצוע בשורת המקצוע הרצוי
פירוט בעמוד 5

בחירת קבוצת הרישום הרצויה והזמנת המקצוע
פירוט בעמוד 6

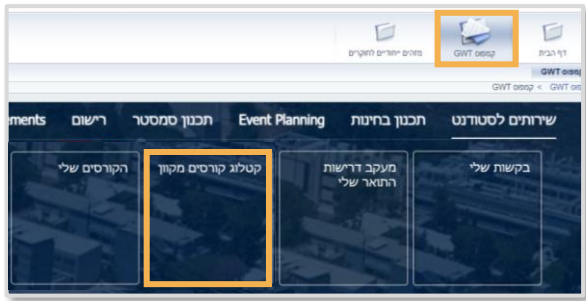
מעקב אחר הזמנת המקצוע ועריכת ההזמנה במסך הקורסים שלי
פירוט בעמוד 7

מילוכית:

- **אירוע** – מפגש עם יום ושעה (לדוגמה: הרצאה ביום ד' בין השעות 9:00 ל 12:00)
- **חבילת אירועים/קבוצת רישום** - מקבץ של אירועים (מפגשים) אליהם נרשמים בבת אחת (לדוגמה: קבוצת רישום מס' 11 כוללת בתוכה הרצאה ביום ב' בשעה 8:00 ותרגול ביום ג' בשעה 14:00. סטודנט אשר יירשם לקבוצת רישום 11 נרשם לשני המפגשים האלו)
- **פריטים** – כל רכיב בהרכבת מערכת השעות אשר ניתן לשמור (מקצוע, אירוע, קבוצת רישום ומבחן)



קטלוג קורסים מקוון



כניסה למערכת בפורטל הסטודנט יש ללחוץ על הלשונית **קמפוס** ולאחר מכן לבחור בקטלוג קורסים מקוון.

סרגל הניווט:



1 יש לבחור את הסמסטר הרצוי. ניתן לשנות סמסטר בלחיצה על **סמסטר חורף 2023**

דרכים לביצוע חיפוש (סעיפים 2 + 3)

2 לביצוע חיפוש חופשי יש ללחוץ על **חיפוש**, יפתחו האפשרויות הבאות, בלחיצה על אחת מהאפשרויות, ייפתחו שדות סינון נוספים בהתאם. באמצעות אפשרות החיפוש **מקצועות**, ניתן להיכנס לדף פרטי מקצוע מסוים בלחיצה על שם המקצוע. כאשר מבוצע חיפוש בעזרת מס' קורס יש לשים **♥**: התווספה הספרה **0** למספר הקורס לאחר שלוש ספרות (לדוגמה: לפני – 123456 אחרי – 1230456). ניתן לשמור נתוני חיפוש כברירת מחדל בלחיצה על **שמור** בתחתית המסך.

3 לצפייה במקצועות לפי פקולטה יש ללחוץ על **צפיה לפי פקולטות**. לצפייה במקצועות לפי תכנית/ות הלימוד המשויכת אלי יש ללחוץ על **הלימודים שלי**.

4 אם ישנו מקצוע, אירוע, חבילת אירועים (קבוצת רישום) או מבחן שברצונך לשמור לצפייה/הרשמה בהמשך, ניתן לעשות זאת בלחיצה על **שמור** לצד הפריט הרצוי. ניתן לבטל את השמירה בלחיצה על **מחיקה** לצד הפריט. לצפייה בכל הפריטים שנבחרו יש ללחוץ על **פריטים שנבחרו**.

5 בלחיצה על **לוח שנה** יוצג לוח השנה עם כל הפריטים השמורים והאירועים אליהם הינך רשום.



מערכת מומלצת

ניתן להיעזר בבלי מערכת מומלצת על מנת לתכנן את הרישום לקורסים על פי סמסטרים

1

צפיה לפי פקולטות
 הלימודים שלי
 פריטים שנבחרו
 לוח שנה
 סמסטר חורף 2023
 חיפוש

יש ללחוץ על הלשונית חיפוש ולבחור באפשרות החיפוש **1**

חיפוש כותרת, מזהה...
 פקולטה
 קטלוג הנדסת מחשבים
 3 סמסטר
 נמצאו 19 מקצועות

נקודות זכות	פקולטה	קטגוריה	רמה אקדמית	מיקוד	שם	מק-מק
2.5	הפקולטה למתמטיקה	הרצאה	לימודי הסמכה	לימודי הסמכה	רמה מודרנית ח	01040134) 01040134
3	הפקולטה למדעי המחשב	מקצוע	לימודי הסמכה	לימודי הסמכה	אלגוריתמים נומריים	02340125) 02340125
3	המחלקה ללימודים הומניסטיים ואמנות	מקצוע	לימודי הסמכה	לימודי הסמכה	אנגלית טכנית-מתקדמים ב'	03240033) 03240033
	הפקולטה להנדסת חשמל ומחשבים	מקצוע	לימודי הסמכה	לימודי הסמכה	בטיחות במעבדות חשמל	00440102) 00440102
3	הפקולטה למדעי המחשב	הרצאה	לימודי הסמכה	לימודי הסמכה	לוגיקה למדעי המחשב	02340292) 02340292
3.5	הפקולטה למתמטיקה	מקצוע	לימודי הסמכה	לימודי הסמכה	מבוא להסתברות ח'	01040034) 01040034
3	הפקולטה להנדסת חשמל ומחשבים	הרצאה	לימודי הסמכה	לימודי הסמכה	מבוא למבני נתונים ואלגוריתמים	00440268) 00440268

קטלוג הנדסת מחשבים
 ניתן לבחור תקופה מומלצת רק בשילוב עם תקנת בחינות
 3 סמסטר
 רמה אקדמית
 נקודות זכות
 הלימודים שלי
 מקצועות המוצעים בקורסי בחירה חופשיים יוותרו אם תבחר בתיבת סימון זו.

על מנת להתאים את רשימת המקצועות לתוכנית הלימודים שלך יש לסמן בשדה הלימודים שלי **2**

יש לבחור את שנת הקטלוג הרצויה **3**

להצגת רשימת מקצועות על פי סמסטר מומלץ יש לבחור בסמסטר הרצוי **4**

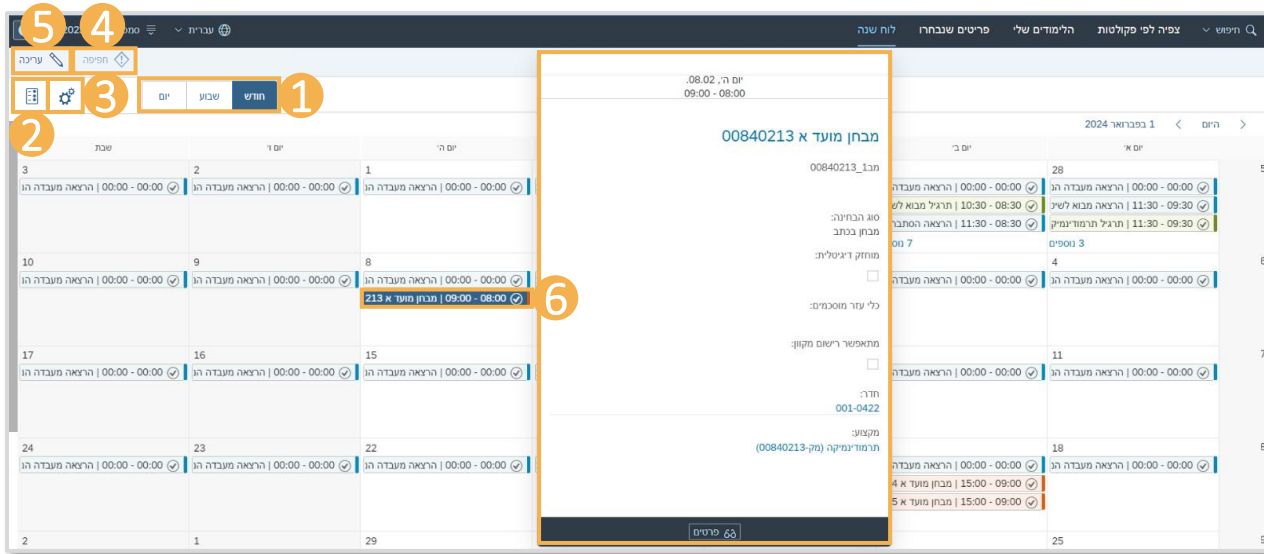


קטלוג קורסים מקוון

לוח שנה

חיפוש חופש צפיה לפי פקולטות הלימודים שלי פריטים שנבחרו לוח שנה סמסטר חורף 2023

בלוח השנה מוצגים הפריטים אשר נשמרו והוזמנו על ידך והאירועים אליהם הינך רשום.ה. ניתן להשתמש בלוח השנה ככלי לתכנון הסמסטר והמבחנים. לצפייה בלוח השנה יש ללחוץ על **לוח שנה** בסרגל הניווט.



1 ניתן לשנות את תצוגת לוח השנה לפי בחירתך בלחיצה

2 לצפייה במקרא יש ללחוץ על

3 בלחיצה על ניתן לסנן פריטים על פי סטטוס (נשמר/הוזמן/רשום) ולייצא את לוח השנה ל-OUTLOOK

4 אם ישנם אירועים חופפים ניתן לראותם בלחיצה על

5 בלחיצה על ניתן להסיר פריטים שנשמרו

6 בלחיצה על כל אחד מהאירועים המוצגים בלוח השנה תפתח חלונת עם פרטי האירוע כמו חדר, מרצה וכו'. יש לשים לבדוק את החדר המשוך לבחינה שלושה ימים לפני מועד הבחינה.



רישום למקצועות

יש לשים ❤ לבדוק את חלון הרישום לפני הזמנת מקצועות.
על מנת להירשם למקצוע, ראשית יש לשמור אותו בפרטים שנבחרו (ראו עמוד 2 סעיף 4).

חיפוש צפיה לפי פקולטות הלימודים שלי **פרטים שנבחרו** לוח שנה מסמטר חורף 2023

יש ללחוץ על הלשונית פרטים שנבחרו

The screenshot shows a web interface with a search bar and a table of subjects. The table has two columns: 'מקצוע' (Subject) and 'קבוצת רישום/בחינות' (Registration/Exam Group). The first row is for 'מסמטר חורף 2023' (Winter Semester 2023) and lists 'אותות אקראיים' (Random Numbers) with ID 'מק-00440202'. A button labeled 'רשם למקצוע' (Register for subject) is highlighted with a red box and a '1' in a circle. Below the table, there are buttons for 'רישום מותנה' (Conditional registration) and 'אל תשים לב' (Ignore).

1 לרישום למקצוע יש ללחוץ על הרשם למקצוע בשורת המקצוע הרצוי.

במידה והינך רשום. ליותר מתוכנית לימוד אחת תפתח החלונית הבאה:

בחר הקשר

נדרש מידע נוסף כדי לטפל בבקשתך. אנא בחר את תכנית התואר.

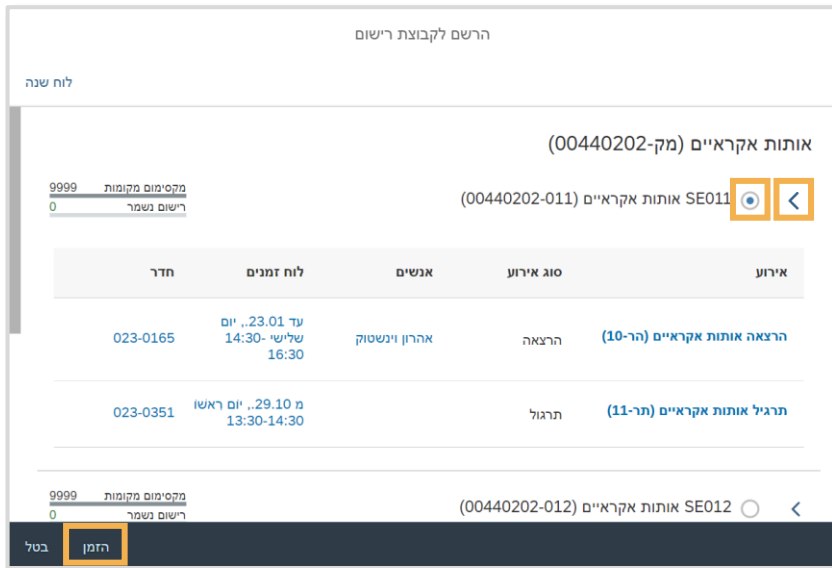
תוכנית לימוד:

יש לבחור בתוכנית הלימוד הרצויה בלחיצה על ולאחר מכן ללחוץ על .



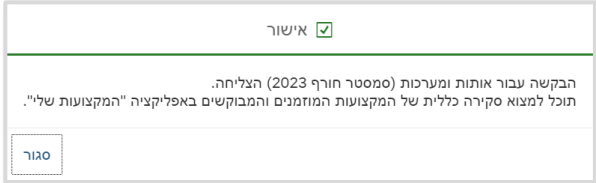
רישום למקצועות

2 לאחר לחיצה על הרשם למקצוע תפתח החלונית הבאה:



3 בחלונית זו יש לבחור את קבוצת הרישום אליה ברצונך להירשם על ידי סימון לצד שם הקבוצה. ניתן לצפות בפרטי האירועים הכלולים בקבוצת הרישום בלחיצה על לצד שם הקבוצה. לאחר בחירת קבוצת הרישום יש ללחוץ על **הזמן**.

4 תקבל הודעת האישור הבאה:



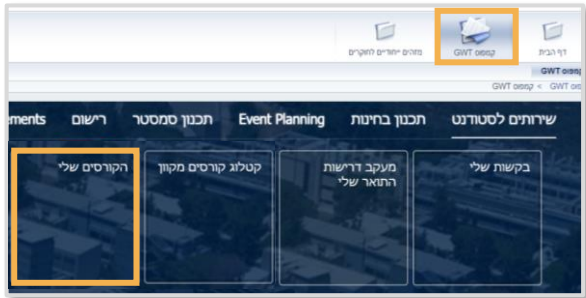
5 יתווסף למקצוע הסטטוס **רישום מותנה/מתבקש**. יש לשים , סטטוס זה לא סופי. נא להתעדכן ביום העוקב לגבי מצב הרישום במסך **הקורסים שלי** (פירוט בעמוד הבא).

- | | |
|--|---|
| <ul style="list-style-type: none"> ○ סוגי סטטוסים תארים מתקדמים: ○ מתבקש – הוגשה בקשה לרישום ○ רשימת המתנה – הסטודנט הועבר לרשימת המתנה ○ אושר על ידי יועץ והועבר לפקולטה ○ אושר על ידי הפקולטה ○ רשום באופן רשמי | <ul style="list-style-type: none"> ○ סוגי סטטוסים לימודי הסמכה: ○ רישום מותנה – הבקשה לרישום ממתנה לאישור ○ רשימת המתנה – הסטודנט הועבר לרשימת המתנה ○ רשום באופן רשמי – הסטודנט נרשם בהצלחה ○ ביטול בקשת רישום – הבקשה לרישום בוטלה על ידי הסטודנט ○ ההזמנה בוטלה – הבקשה לרישום בוטלה על ידי הטכניון ○ הושלם בהצלחה – הסטודנט השלים את המקצוע בהצלחה ○ הושלם ללא הצלחה – הסטודנט נכשל במקצוע |
|--|---|



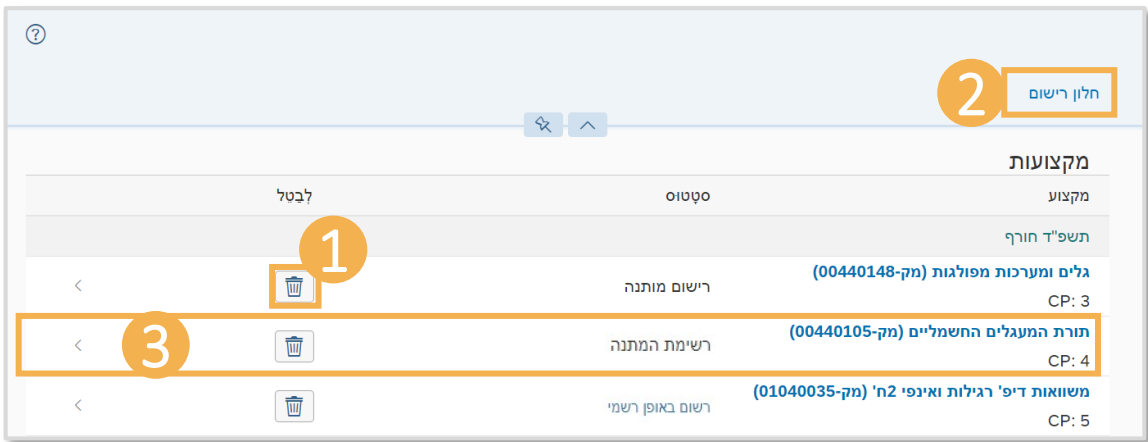
הקורסים שלי

במסך הקורסים שלי ניתן לערוך ולבצע מעקב אחר מקצועות שהוזמנו (בקשה לרישום).



כניסה ל-הקורסים שלי
בפורטל הסטודנט יש לחוץ על הלשונית **קמפוס** ולאחר מכן לבחור בב्लוק הקורסים שלי.

במסך זה מוצגים המקצועות שהוזמנו וסטטוס הרישום אליהם



1 לביטול רישום מקצוע יש לחוץ על  בשורת המקצוע.

ניתן לצפות בחלון זמני הרישום למקצועות בלחיצה על **חלון רישום**.
תוצג טבלת זמני הרישום לפי סמסטר. טבלה לדוגמה:

חלון רישום					
חלון רישום					
חלון	תאריך התחלה	זמן התחלה	תאריך סיום	שעת סיום	תשפ"ד חורף
רישום מוקדם שלב א'	יום ו', 22.03.2024	12:15	יום ג', 30.04.2024	20:00	
רישום מוקדם שלב ב'	יום ב', 06.05.2024	13:45	יום ג', 07.05.2024	20:00	
תקופת שינויים ברישום חניס	יום ד', 15.05.2024	03:00	יום ו', 31.05.2024	02:59	
תקופת שינויים ברישום בתשלום	שבת, 01.06.2024	03:00	יום ג', 11.06.2024	02:59	

3 בלחיצה על שורת הזמנה כלשהי יוצג חלון נוסף עם פרטי הזמנת המקצוע



הקורסים שלי

לאחר לחיצה על אחת משורות הזמנת המקצוע יוצג המסך הבא:

גלים ומערכות מפולגות (מק-00440148)

תשפ"ד חורף

קבוצות רישום

אירוע	אנשים	זמן	סדר
00021981			
הרצה גלים ומערכות מפולגות (10-הר)	ארקדי מיזלר	מ 29.10, יום ראשון 14:30-16:30	011-0323
00033098			
תרגיל גלים ומערכות מפולגות (תר-12)	אביבה גוטמן (אחרים)	עד 23.01, יום שלישי 13:30-14:30	014-0607

חלוני רישום

מקצועות

מקצוע

תשפ"ד חורף

גלים ומערכות מפולגות (מק-00440148)

CP: 3

סקטוס:

רישום מותנה

לבטל:

תורת המעגלים החשמליים (מק-00440105)

CP: 4

סקטוס:

רישום מותנה

לבטל:

משוואות דיפרנציאליות ואינפיניטסימלים (מק-01040035)

CP: 5

פרטי ההזמנה המסומנת. בלחיצה על < יוצגו האירועים המקושרים

רשימת המקצועות המוזמנים

1 ניתן לשנות את קבוצת הרישום אליה ברצונך להירשם בלחיצה על < שנה קבוצת רישום . תפתח החלונית הבאה:

רישום קבוצת רישום

לוח הזמנים שלי

גלים ומערכות מפולגות (מק-00440148)

מקסימום מקומות	רישום קבוצת רישום	SE011 גלים ומערכות מפולגות (00440148-011)	<
9999	0		
מקסימום מקומות	רישום קבוצת רישום	SE012 גלים ומערכות מפולגות (00440148-012)	<
9999	1		
מקסימום מקומות	רישום קבוצת רישום	SE013 גלים ומערכות מפולגות (00440148-013)	<
9999	0		
מקסימום מקומות	רישום קבוצת רישום	SE014 גלים ומערכות מפולגות (00440148-014)	<
9999	0		
מקסימום מקומות	רישום קבוצת רישום	קבוצת 099 (099-00440148)	<
99999	0		

לבטל

רישום קבוצת רישום

2 יש לסמן את קבוצת הרישום הרצויה ב < ולהירשם בלחיצה על < רישום קבוצת רישום . תתקבל הודעת האישור הבאה:

שינית בהצלחה את הרישום לקבוצת רישום



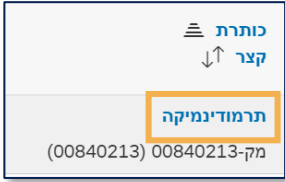
רישום למועד ב'

על מנת להירשם למועד ב' יש לאתר את המקצוע באמצעות לשונית החיפוש.

חיפוש
צפיה לפי פקולטות
הלימודים שלי
פריטים שנבחרו
לוח שנה
סמסטר חורף 2023

יש ללחוץ על חיפוש בסרגל הניווט ולבחור באפשרות החיפוש מקצועות למציאת המקצוע הרצוי. מומלץ לחפש מקצוע באמצעות שמו. ניתן לחפש גם על פי מספר הקורס אך יש לשים לב: התווספה הספרה 0 למספר הקורס לאחר שלוש ספרות (לדוגמה: לפני – 123456 אחרי – 1230456).

בלחיצה על שם המקצוע המופיע בכחול יפתח דף פרטי המקצוע.



תמודינימיקה

תיאור כללי אירועים **1** בחינות פקולטה חלק מ

מבחן מועד א

תאריך בחינה	סוג הבחינה	מוחזק דיגיטלי	כלי עזר מוסכמים	חדרים / זמנים	מתאפשר רישום מקוון	הערה
08.02.2024	מבחן בכתב	<input type="checkbox"/>		8:00-9:00 :001-0422 8:00-9:00 :001-0421 8:00-9:00 :001-0420	<input type="checkbox"/>	

מבחן מועד ב

תאריך בחינה	סוג הבחינה	מועד אחרון להרשמה	מועד אחרון לביטול הרשמה	מוחזק דיגיטלי	כלי עזר מוסכמים	חדרים / זמנים	מתאפשר רישום מקוון	רישום לבחינה	הערה
07.03.2024	מבחן בכתב	04.02.2024	04.02.2024 - 26.02.2024	<input type="checkbox"/>			<input checked="" type="checkbox"/>	2 הירשם	

1 בדף פרטי המקצוע יש ללחוץ על הלשונית **בחינות**

2 יש לגלול את המסך מטה עד להגעתך למבחן מועד ב' אליו ברצונך להירשם וללחוץ על **הירשם**. לאחר ההרשמה תתקבל הודעה הבאה:

ההרשמה מבחן מועד ב' (מסטר חורף 03140006) הצליחה. (2023)

3 לביטול הרשמה יש ללחוץ על **בטל רישום** (חיווי זה יופיע במקום הירשום).

i אפשרות נוספת לרישום לבחינה: לחיצה על האירוע הרצוי בלוח השנה ← לחיצה על שם המקצוע ← להמשיך כמתואר בסעיפים 1 + 2